




Caccia all'errore

ISTRUZIONI

 Osserva con attenzione i disegni che rappresentano la parabola della «pecorella smarrita» (Lc 15, 3-7) e scopri le 7 differenze segnandole con una matita rossa.



Cerca la chiave

ISTRUZIONI



Ricerca nello schema, in orizzontale e in verticale, le parole evidenziate nel Padre Nostro.

Le lettere rimaste ti diranno perché è tanto importante.

P	R	R	E	G	S	H	I	T
E	T	E	R	R	A	R	Q	E
A	C	G	H	E	N	G	U	N
D	E	N	O	S	T	R	O	T
E	S	O	Ù	C	I	I	T	A
B	P	A	N	E	F	M	I	Z
I	H	O	G	G	I	A	D	I
T	A	M	E	N	C	L	I	O
I	N	A	I	N	A	E	A	N
V	O	L	O	N	T	A	N	E
S	I	E	G	N	O	A	O	T
D	E	B	I	T	O	R	I	O

*Padre **nostro** che sei nei cieli,
sia **santificato** il tuo **nome**,
venga il tuo **regno**.
Sia fatta la tua **volontà**,
come in cielo, così in **terra**.
Dacci **oggi** il nostro **pane quotidiano**
e rimetti a **noi** i nostri **debiti**,
come noi li rimettiamo ai nostri **debitori**.
E non ci indurre in **tentazione**,
ma liberaci dal **male**. **Amen**.*

Soluzione: È LA






Contro gli spigoli

ISTRUZIONI



Trasforma le frasi «spigolo» in frasi «cuore» e impara ad usarle.



Non ti faccio più amico!
Vieni a giocare con me.
Tu non puoi giocare!
Per favore mi passi il quaderno?
E' mio: non toccare!

Hai bisogno di aiuto?
Se vuoi te lo presto.
Arrangiatevi da solo.
Facciamo la pace?
Dammi il quaderno!

Ricomponi le parabole

ISTRUZIONI



Ritaglia le tre strisce di parole e inseriscile nelle fessure del «crea parabole». Fai scorrere le strisce fino a quando non troverai la parabola di Gesù.

IL CREA PARABOLE

STRISCIA 1

STRISCIA 2

STRISCIA 3



STRISCIA 1

GESÙ

LA DONNA

IL PASTORE

IL SEME

IL PADRE

IL SAMARITANO

LA CASA

IL LIEVITO

L'UOMO



STRISCIA 2

RESISTE

TROVA

GERMOGLIA

CURA

CERCA

PERDONA

SALVA

RACCONTA

FA CRESCERE



STRISCIA 3

LA PECORA

IL FGLIO

LA MONETA

IL FERITO

NELLA BUONA
TERRA

LA PERLA

SULLA ROCCIA

LA PASTA

LE PARABOLE

Invito a nozze

ISTRUZIONI



Le sei anfore del miracolo di Cana contengono un messaggio nascosto. Per scoprirlo ordinale per grandezza (Gv 2, 1-11).



Maria, la mamma di Gesù, disse ai servi:

.....



ISTRUZIONI



Colora le immagini e scrivi nel mare agitato quali sono le tue paure. Ritaglia le tre strisce e falle scorrere nelle fessure del disegno (mt 8, 23-27).

Nella tempesta


STRISCIA 1

STRISCIA 2

STRISCIA 3



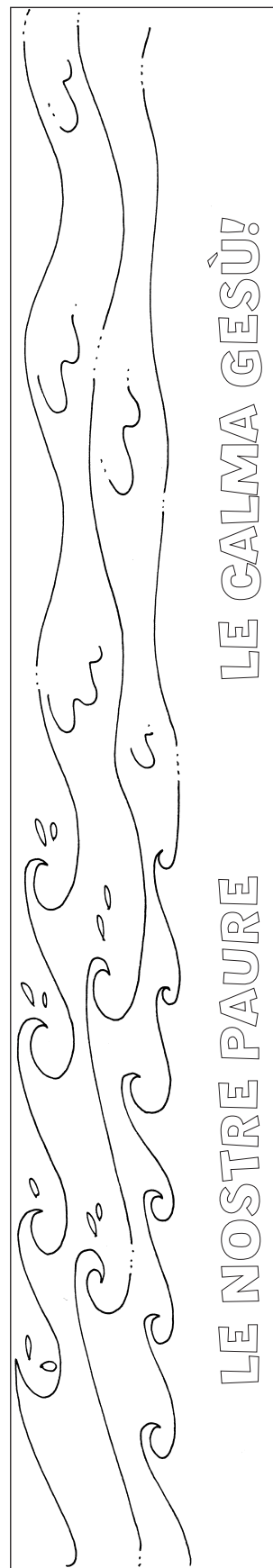
STRISCIA 1



STRISCIA 2



STRISCIA 3



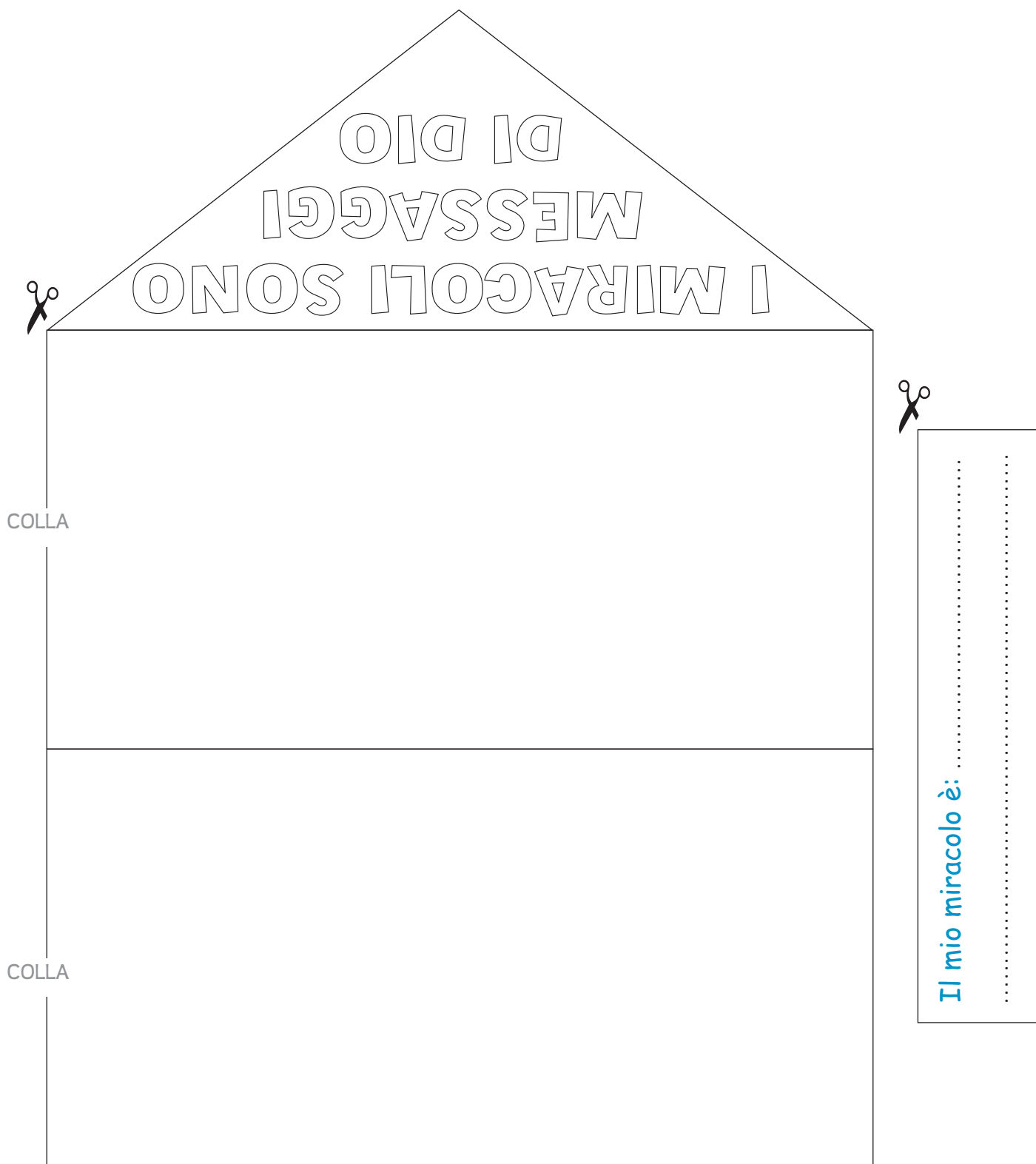


Anche i bambini fanno miracoli

ISTRUZIONI



Ritaglia e costruisci la busta seguendo le indicazioni. Inserisci al suo interno i «miracoli» che hai compiuto durante la giornata (es. Ho aiutato un compagno, ho consolato un amico, ho fatto ridere la maestra).



Che miracolo!

ISTRUZIONI



Costruisci il dado dei miracoli, gioca con i tuoi compagni lanciando il dado a turno e raccontando il miracolo di Gesù raffigurato nella faccia in alto.



Classe 2^a

ISTRUZIONI



Variante: L'insegnante pone delle domande-verifica sul miracolo al bambino che ha lanciato il dado.




Parole per incontrarsi

ISTRUZIONI



Immagina di incontrare Gesù nel giardino della scuola: come lo accoglieresti? Quali sarebbero le tue parole?



Un sì e un no

ISTRUZIONI



Scrivi nella colonna giusta le parole che si riferiscono ai due incontri di Gesù: quello con Zaccheo e quello con il giovane ricco.

COMANDAMENTI • GERICO • GIOVANE • ALBERO • ESATTORE • DOMANDA •
SCENDI • VA' E VENDI • TRISTE • PICCOLO • DESIDERAVA • ZACCHEO •
ANDO' VIA • GIOIA • TASSE • PERFETTO • CASA • SEGUIMI

Zaccheo

SCRIVI IN ROSSO

.....

.....

.....

.....

.....

.....

.....

.....

.....

.....

**giovane
ricco**

SCRIVI IN NERO

.....

.....

.....

.....

.....

.....

.....

.....

.....

.....